



Elektrische Seilwinde ATV

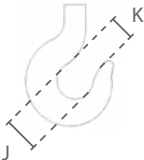
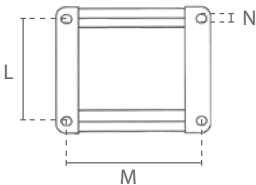
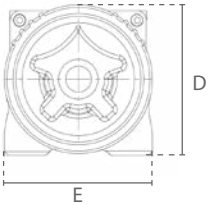
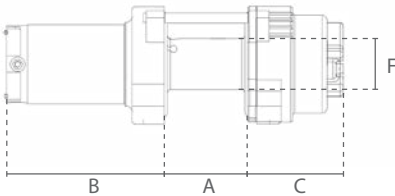


Optionales Zubehör



Eigenschaften

- » Ausgelegt für Zugarbeiten.
- » Ausgelegt zum Bergen von Fahrzeugen oder Booten.
- » Mit Freilauf-Funktion.
- » Permanent geschmiertes Getriebe, sorgt für reibungslosen und geräuscharmen Betrieb.
- » Geliefert mit Steuerschalter, Stromkabel und Stahlkabel mit Lasthaken.
- » Die Fahrzeug-Batterie muss von einem ständig laufenden Motor geladen werden.
- » Erfüllt die Maschinenrichtlinie 2006/42/EG. Geliefert mit Prüfzeugnis, CE Konformitätserklärung und Betriebsanleitung.



Technische Daten							
Artikelnummer	Tragfähigkeit		Zugbereich	Max. Geschwindigkeit	Stahldrahtkabel	Leistung	Eigengewicht
	1. Seillage ton	oberste Seillage ton					
ZH.0.ATV.3000.12	1,360	0,760	8	2,1	10 x 5,5	1	7,5

Technische Daten	
Anwendung	Bergungswinde
Betriebsspannung	12V
Geschwindigkeit	Eine Geschwindigkeit
Seil	Stahldrahtseil
Steuerkabel	1 Meter
Stromkabel	1 Meter mit Batterie-Klemmen
Schutzart Gehäuse	IP 67
Schutzart Steuerschalter	IP 65
Einsatztemperatur	-20°C - +85°C

Sicherheit	
Überlastschutz	Ohne Überlastschutz
Bremse	Mechanische Bremse
Endabschalter	Kein Endabschalter

Abmessungen (mm)											
Artikelnummer	A	B	C	D	E	F	J	K	L	M	N
ZH.0.ATV.3000.12	83	161	95	120	114	50	29	23	76	124	8,3