



Palan manuel à chaîne anti-étincelles

**Caractéristiques**

- » Convient aux environnements potentiellement dangereux et explosifs. Certificat ATEX sur demande.
- » Meilleure résistance à la corrosion grâce au boîtier chromé.
- » Système d'entretien facile. Le frein et la boîte de vitesses sont facilement accessibles.
- » Crochet avec indicateurs de déformation.
- » Transmission guidée par des paliers de haute qualité.
- » Des arbres, des pignons et des roues dentées fabriqués avec précision assurent un fonctionnement sans faille.
- » Un double boîtier à haute résistance offre une protection contre la poussière et l'eau.
- » Boîtier robuste, résistant aux chocs extérieurs sans endommager l'alignement des paliers.
- » Conforme à la Directive Machines 2006/42/CE. Livré avec certificat de contrôle, déclaration CE de conformité et mode d'emploi.



Spécifications								
Code de l'article	Capacité	Nombre de brins	Chaîne de levage	Chaîne de main	Effort pour chargement max	Chaîne manuelle pour 1m de levage	Poids net	Poids supplémentaire
	ton		Øxmm	Øxmm	N	m	kg *	kg/m **
DC.0.06300500	0,500	1	6 x 18	5 x 25	200	34	4,1	1,7
DC.0.06300900	0,900	1	6 x 18		304	42	6,2	1,7
DC.0.06301250	1,250	1	8 x 24		410	73	10,4	2,3
DC.0.06302500	2,500	2	8 x 24		343	112	13,6	3,8
DC.0.06304000	4,000	2	10 x 30		414	164	21,9	5,3
DC.0.06308000	8,000	4	10 x 30		423	327	48,5	9,7
DC.0.06316000	16,000	8	10 x 30		435x2	327x2	104,4	19,3

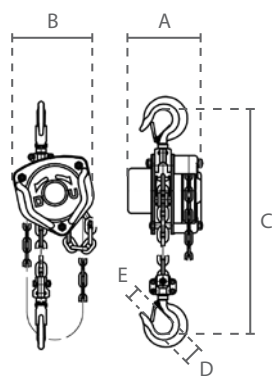
\* sans chaîne de charge et chaîne manuelle \*\* par mètre de hauteur de levage pour la chaîne de charge et la chaîne manuelle

Spécifications	
Crochets	Crochets en acier forgé cuivré avec linguet moulé
Chaîne de levage	Chaîne de levage galvanisée selon EN 818-7-T
Chaîne de main	Chaîne à main en acier inoxydable
Température de fonctionnement	-10°C - +60°C
ATEX zone	ATEX Zone 1 CE EX II 2G h IIC T4 / 2D h IIIC T135°C
Type de charge	Marchandises, ne peuvent pas être utilisées pour soulever ou transporter des personnes

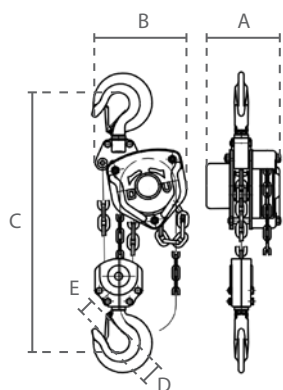
Protection	
Protection de surcharge	Avec protection contre les surcharges par l'embrayage à friction
Frein	Frein de sécurité automatique avec deux disques de friction et cliquets



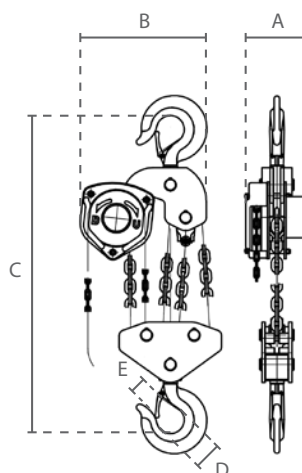
## Dimensions du palan manuel à chaîne



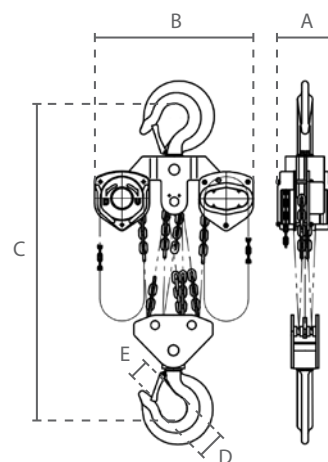
0,25 - 2 ton



3 - 5 ton



10 ton



20 - 50 ton

### **DELTA SPARKLESS**<sup>®</sup>

Dimensions (mm)

DELTA SPARKLESS™

Dimensions (mm)							
Capacité (ton)		Nombre de brins	A	B	C	D	E
0,500	0,500	1	113	125	255	36	30
1,000	0,900	1	126	147	306	40	34
2,000	1,250	1	141	183	368	50	41
3,000	2,500	2	141	183	486	58	48
5,000	4,000	2	163	215	616	64	52
10,000	8,000	4	163	405	750	85	64
20,000	16,000	8	191	595	1000	110	85



### **DELTA INOX**<sup>®</sup>

Dimensions (mm)

Capacité (ton)	Nombre de brins	A	B	C	D	E
0,500	1	132	142	360	40	26
1,000	1	151	172	376	40	26
2,000	1	189	233	520	50	24
3,000	2	173	230	565	55	39
5,000	3	189	365	710	65	41

